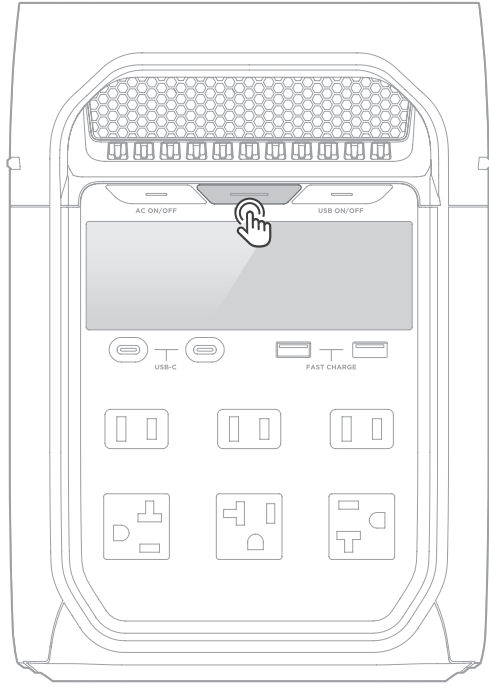


Power On/Off

Strom AN/AUS | Mise sous/hors tension | Spegnimento e accensione | Encender/Apagar | Stroom aan/uit | Включение/выключение питания | 電源のオン/オフ | 전원 켜기/끄기 | 开机/关机 | 開啟/關閉電源

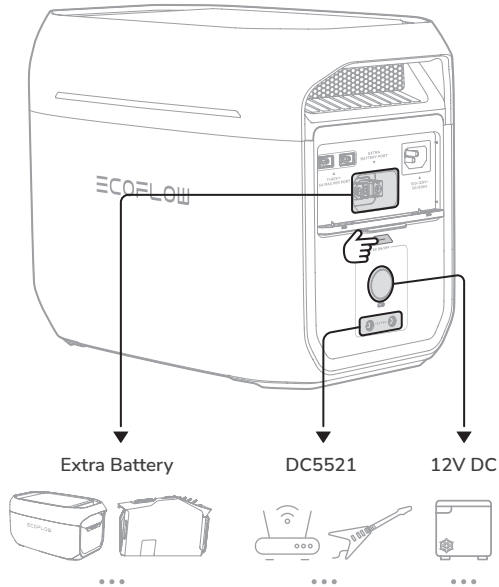
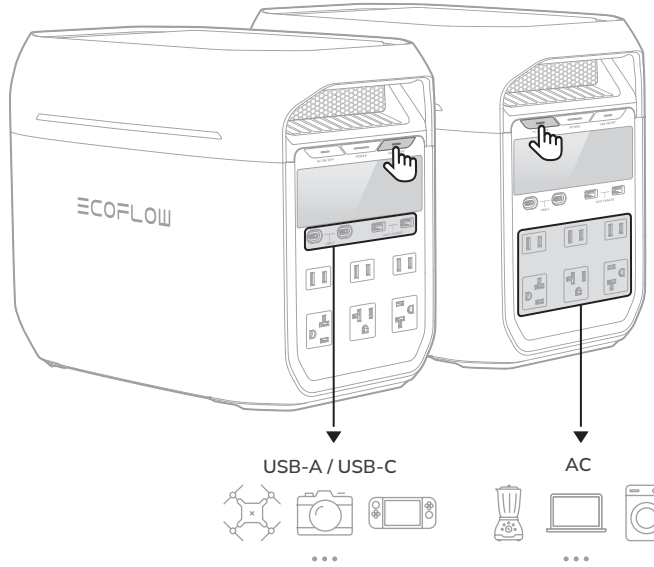


ON  ×1

OFF  2s

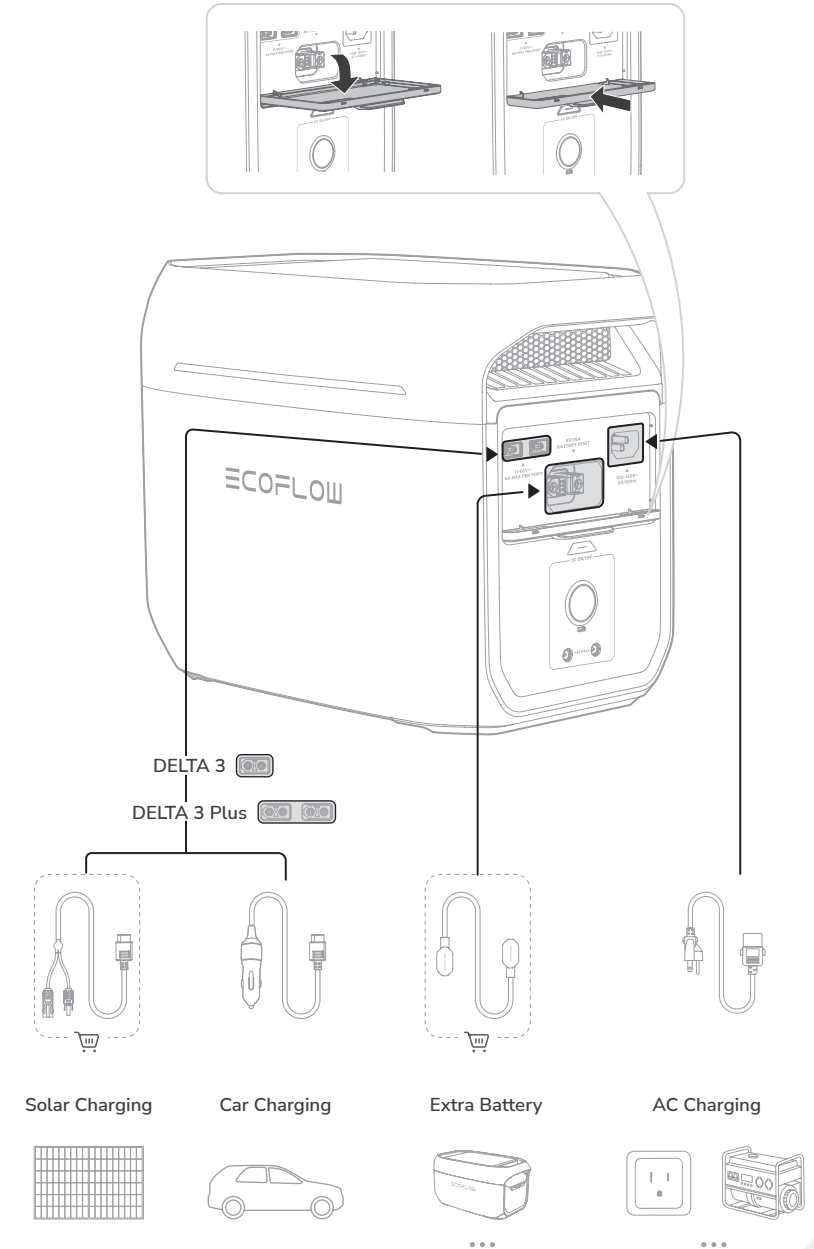
Use Output Ports

Output Ports verwenden | Utilisez les ports de sortie | Utilizzare le porte di uscita | Usar puertos de salida | Uitgangen gebruiken | Используйте выходные порты | 出力ポートを使用 | 출력 포트 사용 | 使用输出端口 | 使用輸出埠



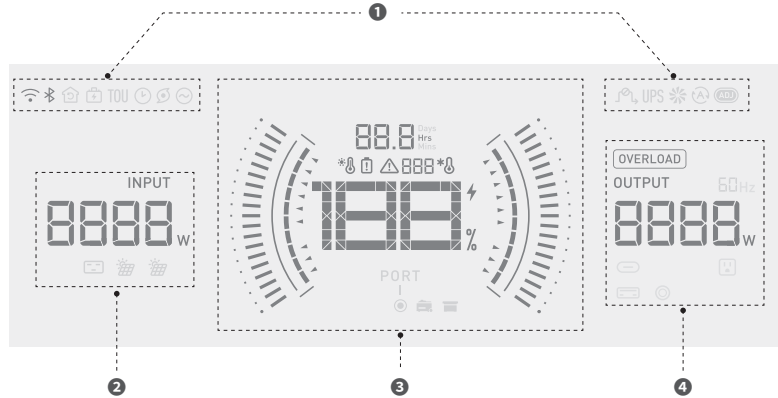
Charge Your Power Station

Ihre Powerstation laden | Chargez votre station électrique | Ricaricare la power station | Cargue su estación de energía | Uw energiestation opladen | Поставьте электростанцию на зарядку | ポータブル電源の充電 | 전원 스테이션 충전 | 为便携电源充电 | 為您的戶外電源充電



Read LCD Screen

LCD-Bildschirm lesen | Lisez les informations affichées sur l'écran LCD | Leggere lo schermo LCD | Leer pantalla LCD | Het lcd-scherm lezen | Отображение данных на экране ЖК-дисплея | 液晶画面を読み取る | LCD 화면 읽기 | 查看显示屏 | 閱讀 LCD 屏幕



1 App Function Bar

App Funktionseiste | Barre de fonctions de l'application | Barra con funzionalità dell'app | Barra de funciones de la aplicación | Appfunctiebalk | Функциональная панель приложения | 앱 기능 바 | アプリ機能表示 | App 功能区 | App 功能区

2 Power Input Details

Details zu Stromeingang | Détails de l'entrée | Dettagli sull'ingresso di alimentazione | Detalles de entrada de energía | Details over het ingangsvermogen | Данные о входном энергопотоке | 전원 입력 상세 정보 | 電力入力の詳細 | 輸入功率详情 | 功率輸入詳細資料

3 Battery Level & Remaining Charging/Discharging Time

Ladezustand der Batterie und verbleibende Lade-/Entladezeit | Niveau de charge et temps de charge/décharge restant | Livello della batteria e tempo di carica/scarica residuo | Nivel de la batería y tiempo de carga/descarga restante | Accuniveau en resterende op-/ontlaadtijd | Уровень заряда и оставшееся время зарядки/разрядки | 배터리 잔량 및 남은 충전 / 방전 시간 | バッテリーレベルと残りの充電 / 放電時間 | 电量和剩余充 / 放电时间 | 電池電量和剩餘充 / 放電時間

4 Power Output Details

Details zu Stromausgang | Détails de la sortie | Dettagli sull' uscita di alimentazione | Detalles de salida de energía | Details over het uitgangsvermogen | Данные о выходном энергопотоке | 전원 출력 상세 정보 | 電力出力の詳細 | 输出功率详情 | 功率輸出詳細資料



DELTA 3



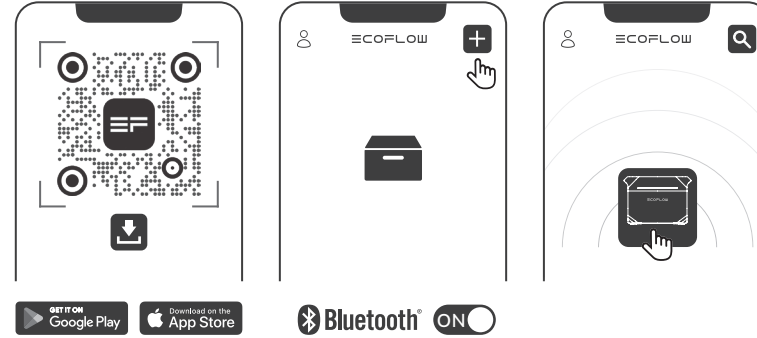
DELTA 3 Plus

Troubleshooting

Fehlerbehebung | Dépannage | Risoluzione dei problemi | Solución de problemas | Problemen oplossen | Поиск и устранение неисправностей | 문제 해결 |トラブルシューティング | 故障排查 | 疑難排解

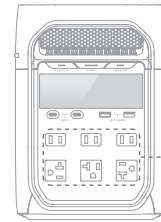
Control Via EcoFlow App

Steuerung über die EcoFlow App | Contrôlez votre station électrique via l'application EcoFlow | Controllo tramite app EcoFlow | Control a través de la aplicación EcoFlow | Bediening via de EcoFlow-app | Контролируйте работу устройства с помощью приложения EcoFlow | EcoFlow アプリで制御できます | EcoFlow 앱을 통한 제어 | 使用EcoFlow App控制 | 透過EcoFlow App 控制

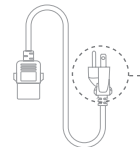
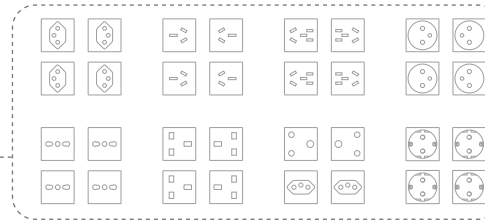


What's in the Box

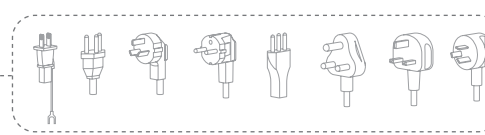
Im Lieferumfang enthalten | Contenu de la boîte | Cosa contiene la confezione | Contenido | Wat zit er in de doos | Что в комплекте | 同梱物 | 구성품 | 包装清单 | 包裝內容



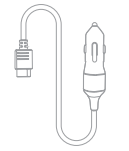
EcoFlow DELTA 3 / DELTA 3 Plus



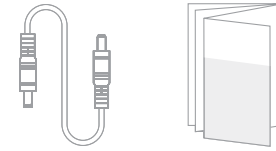
AC (1.5 m/4.9 ft)



12V DC (1.5 m/4.9 ft)



DC5521



Manuals

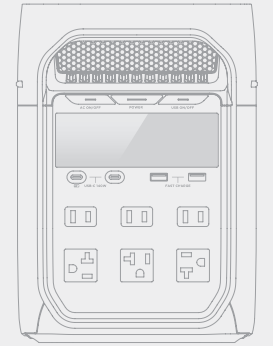


PAP Raccogli carta

ECOFLOW

QUICK START GUIDE

V1.0



EcoFlow DELTA 3 / DELTA 3 Plus


For more details, check the latest user manuals or related documents.

Q <https://www.ecoflow.com/support/>

© 2024 EcoFlow Inc. All rights reserved.



DELTA 3



DELTA 3 Plus