

# OWNER'S MANUAL

# CHI<sup>®</sup> SMART MAGNIFY

1", 1.25" or 1.5" Ceramic Rollers on a Platform  
with LED Blue Light

CS1104 (1" Rollers)  
CS1105 (1.25" Rollers)  
CS1406 (1.5" Rollers)  
110-240V ~, 50/60Hz, 110W



## Owner's Instructions

Before operating the appliance, please read these instructions carefully and keep them for future reference.

English: pg 1 - 7  
Français: pg 8 - 14  
Español: pg 15 - 23

CHI HOME  
A Division of  
Farouk Systems, Inc.  
880 E. Richey Road  
Houston, TX 77073  
TEL: 877.652.0817

**CHI**HOME™

## DESCRIPTION



1. PRODUCT: **CHI Smart MAGNIFY 1", 1.25" or 1.5" Ceramic Rollers on a Platform with LED Blue Light**
2. TYPE DESIGNATION: **CS1104 (1" Rollers), CS1105 (1.25" Rollers), CS1406 (1.5" Rollers)**

### **IMPORTANT SAFETY INSTRUCTIONS**

When using electric appliances, especially when children are present, basic safety precautions should always be followed, including the following:

### **READ ALL INSTRUCTIONS BEFORE USING KEEP AWAY FROM WATER**

**DANGER:** As with most electrical appliances, electric parts are electrically live when switch is OFF.

To reduce the risk of death by electric shock:

1. Always unplug the appliance immediately after using as the unit is still electrically charged.
2. Do not use while bathing.
3. Do not place or store appliance where it can fall or be pulled into a tub or sink.
4. Do not place in or drop into water or other liquid.
5. If an appliance falls into water, unplug it immediately. Do not reach into the water.
6. If using electrical appliance near water, install GCFI outlets in all electrical outlets into which electrical appliance will be plugged.

**WARNING: To reduce the risk of burns, electrocution, fire, or injury to persons:**

1. When not in use, unplug the appliance. Allow it to cool and store in a safe, dry location.
2. This appliance is hot when in use. Do not let eyes or bare skin touch heated surfaces.
3. Do not place the heated appliance directly on any surface while it is hot, other than a thermal mat or appliance holder.
4. Never leave the appliance unattended while plugged in.
5. Close supervision is necessary when this appliance is used by, on, or near children or individuals with certain disabilities.
6. Use this appliance only for its intended use as described in this manual.
7. Never operate this appliance if it has a damaged cord or plug.
8. Never allow the power supply cord to be pulled, jerked, strained, twisted, or severely bent, especially at the plug connections. Damage will occur at the high flex point of entry into the appliance, causing it to rupture and short. Handle the cord carefully for longer life.
9. Keep the cord away from heated surfaces. Do not wrap the cord around the appliance.
10. Never drop or insert any object(s) into any opening in the appliance.
11. Do not use outdoors or operate where aerosol spray products are being used or where oxygen is being administered.
12. Do not use an extension cord with this appliance.
13. Never use while sleeping.
14. Do not operate with voltage converter.
15. This appliance is provided with a protective device that may make it inoperable under some abnormal conditions (such as immersion of the appliance).
16. If appliance is not working properly, return it to Customer Service for examination and possible replacement under warranty.
17. Never place the appliance on a soft surface, such as a bed or couch.
18. Do not use hot plates near eyes, skin or other heat sensitive areas.
19. Do not leave appliance in hot humid places.

# SAVE THESE INSTRUCTIONS

## OPERATION INSTRUCTIONS

When plugging the appliance into the outlet prior to use, be aware that the appliance has a polarized plug (one blade is wider than the other). As a safety feature this plug will fit in a polarized outlet only one way. If the plug does not fit fully in the outlet, reverse the plug. If it still does not fit, contact a qualified electrician. Do not attempt to defeat this safety feature.

This product is for household use **ONLY!**

**This appliance is for: 110-240V ~, 50/60Hz, 110W (US)**

### BASIC OPERATIONS

1. Plug in Base.
2. Place the Magnify Rollers on the platform prongs. Then, Press the On Button.
3. The Platform will light up, when turned on, with Blue LED Lights that reduces bacteria on the rollers while heating.
4. Wait for 2-3 minutes, until Red Dot on the top of the Rollers has brightened fully. This lets you know that the rollers are heated and ready to be used!
5. Section the hair as needed.  
Note: The cooled acrylic edges on the rollers are specifically designed, to make styling safe and easy!
6. Roll the hair in small sections, using the Magnify clips to hold the roller in place.
7. Start rolling the hair from the top of the head and crown, moving to the sides and then to the back of the head. If you have layers, work from the top layer to the bottom.
8. Wait for 5 minutes or longer, after the red dot has dimmed or disappeared and the roller has cooled, to remove the roller. The longer the roller stays in, the more curl and body the rollers will create.
9. Brush through the hair for softer more magnified natural body.

### MAINTENANCE

Your appliance is virtually maintenance free. No lubrication is needed. Keep heated surfaces clean and free of dust, dirt, and hair spray. If cleaning becomes necessary, disconnect the appliance from the power source, allow to cool completely and wipe the exterior with a damp cloth. Allow to completely dry before next use. Do not use abrasive cleansers on the appliance, as this will damage the heating surface. If the cord becomes twisted, untwist prior to use.

Electrical converters **CANNOT** be used.

**If any malfunction occurs, do not attempt to repair it yourself. Call Customer Service. (See “1 YEAR LIMITED WARRANTY” Section immediately below).**

## **1 YEAR LIMITED WARRANTY**

Thank you for purchasing our products! CHI Home wants you to be satisfied with your appliance purchase and makes the following one (1) year limited warranty for CHI Home appliances purchased through an authorized retailer:

**What CHI Home Will Do:** CHI Home will replace your appliance free of charge for twelve (12) months from the date of purchase if the appliance is defective in workmanship or materials. The replacement appliance is warranted for the remainder of the original one (1) year warranty period. If the appliance model sent in is no longer available, and it is determined that it should be replaced, it will be replaced with a comparable appliance.

**What Does This Warranty Not Cover?** This warranty does not cover **(A)** any steel parts, plastic parts, or flex cord; **(B)** damages caused by negligence, misuse, tampering, or alteration of the appliance; **(C)** failure to follow safety, operation or maintenance instructions or the Owner’s Manual; **(D)** appliances purchased through any internet auction site, internet sales not associated with an authorized retailer, or from any other outlet that is not an authorized retailer; or **(E)** alteration or removal of the model number or other identifying marks on the appliance or the packaging. Further, this warranty does not cover damage resulting from normal wear and tear.

### **How to Make a Warranty Claim:**

Save your original receipt. Then either:

**(A)** Kindly refer to each individual retailers return policy for a timely return. If this period of time has expired, please contact CHI Home Customer Service as outlined below.

**(B)** Contact CHI Home Customer Service at 877.652.0817 if you have any questions regarding your appliance. Send your appliance, along with a note explaining the malfunction or problem being experienced, the original receipt indicating the location and date of purchase, and a check or money order made payable to CHI Home in the amount of \$15.00 US to cover shipping and handling (United States only: California residents are not required to send payment), to the following address:

Attention: Customer Service  
CHI Home  
A Division of  
Farouk Systems, Inc.  
880 E. Richey Road  
Houston, TX 77073

CHI Home is not responsible for missing or stolen items or appliances that are lost in transit to CHI Home. We strongly recommend tracking your shipment using UPS, Federal Express or Registered Mail and keeping the tracking number for your records. You are responsible for the shipping charges to send your appliance to CHI Home.

**How Does State Law Apply?** This warranty gives you specific legal rights, and you may also have other rights which vary from state to state. Some states do not allow limitations on how long an implied warranty lasts, so the above limitation of implied warranties may not apply to you. Some states do not allow the exclusion or limitation of incidental or consequential damages, so the above limitation or exclusion may not apply to you.

**How Long Does The Warranty Last?** How Long Does The Warranty Last? One (1) year from the date of purchase or, if no proof of purchase is provided, one (1) year from the date of manufacture.

**Limitations: (A)** THE DURATION OF ANY IMPLIED WARRANTIES OF MERCHANTABILITY, FITNESS FOR A PARTICULAR PURPOSE, GOOD AND WORKMANLIKE PERFORMANCE OF SERVICE, OR OTHERWISE ON THIS PRODUCT, ARE LIMITED TO THE DURATION OF THE EXPRESS WARRANTY SET FORTH ABOVE WHICH IS ONE (1) YEAR FROM THE DATE OF PURCHASE OR MANUFACTURE, AS APPLICABLE; **(B)** CHI HOME SHALL NOT BE LIABLE FOR ANY CONSEQUENTIAL OR INCIDENTAL DAMAGES THAT ARISE OUT OF THE INSTALLATION, USE, OR OPERATION OF ITS APPLIANCES OR OUT OF THE BREACH OF ANY EXPRESS OR IMPLIED WARRANTY.

Thank you again for your purchase. We appreciate the opportunity to serve our customers.

# MANUEL D'UTILISATION

# CHI SMART<sup>®</sup> MAGNIFY

1", 1.25" or 1.5" Rouleaux en Céramique sur  
Plateforme avec Lumière Bleue

CS1104 (1" Rollers)

CS1105 (1.25" Rollers)

CS1406 (1.5" Rollers)

110-240V ~, 50/60Hz, 110W




## Instructions

Avant d'utiliser l'appareil, veuillez lire les instructions suivantes attentivement et les conserver pour référence future.

CHI HOME  
A Division of  
Farouk Systems, Inc.  
880 E. Richey Road  
Houston, TX 77073  
TEL: 877.652.0817

**CHI** HOME™

## DESCRIPTION



PRODUIT: **CHI Smart MAGNIFY 1", 1.25" or 1.5" Rouleaux en Céramique sur Plateforme avec Lumière Bleue**  
DESCRIPTION DU TYPE: **CS1104 (1" Rollers), CS1105 (1.25" Rollers), CS1406 (1.5" Rollers)**

### CONSIGNES DE SÉCURITÉ IMPORTANTES

Lorsque vous utilisez des appareils électriques, surtout lorsque des enfants sont présents, les précautions de sécurité de base doivent toujours être suivies, y compris ce qui suit:

## LIRE TOUTES LES INSTRUCTIONS AVANT D'UTILISER TENIR LOIN DE L'EAU

**DANGER:** Comme avec la plupart des appareils électriques, les composants électriques sont sous tension électrique lorsque l'interrupteur est sur OFF.

Pour réduire le risque de mort par choc électrique:

1. Débranchez toujours le fer immédiatement après l'utilisation car l'appareil est toujours chargé électriquement.
2. Ne pas utiliser pendant le bain.
3. Ne pas placer ni ranger l'appareil là où il peut tomber ou être tiré dans une baignoire ou un lavabo.
4. Ne pas placer ou laisser tomber dans l'eau ou tout autre liquide.
5. Si un appareil tombe dans l'eau, débranchez-le immédiatement. Ne pas mettre dans l'eau.
6. Si vous utilisez l'appareil électrique à proximité de l'eau, l'installation de prises de GCFI est obligatoire dans toutes les prises électriques dans lesquelles l'appareil électrique sera branché.



**AVERTISSEMENT: Pour réduire le risque de brûlures, d'électrocution, d'incendie ou de blessure:**

1. Lorsqu'il n'est pas utilisé, débrancher le fer. Laisser le refroidir et stocker le dans un endroit sûr et sec.
2. Ce fer est chaud lors de son utilisation. Ne laissez pas les yeux ou la peau entré en contact avec les surfaces chauffées.
3. Ne pas placer le fer directement sur une surface pendant qu'il est chaud, autre qu'un tapis thermique ou un support à lisseur.
4. Ne jamais laisser l'appareil sans surveillance branché.
5. Une surveillance étroite est nécessaire lorsque cet appareil est utilisé par, sur ou à proximité d'enfants ou de personnes souffrant de certains handicaps.
6. Utiliser cet appareil uniquement pour son usage prévu comme décrit dans ce manuel.
7. Ne jamais faire fonctionner cet appareil si le cordon ou la fiche est endommagé.
8. Ne laissez jamais le cordon d'alimentation être tiré, tendu, tordu ou plié sévèrement, surtout au niveau des connecteurs. Un dommage se produira au point de flexion, causant sa rupture. Manipuler le cordon avec soin pour une longue durée.
9. Gardez le cordon loin des surfaces chauffées. Ne pas enrouler le cordon autour de l'appareil.
10. Ne jamais laisser tomber ou insérer un objet dans les ouvertures de l'appareil.
11. Ne pas utiliser à l'extérieur ou dans des endroits où des produits aérosol sont utilisés et où de l'oxygène est administré.
12. Ne pas utiliser un câble de rallonge avec cet appareil.
13. Ne pas utiliser pendant le sommeil.
14. Ne pas faire fonctionner avec un convertisseur de tension.
15. Cet appareil est muni d'un dispositif de protection qui peut le rendre inutilisable, dans certaines conditions anormales (par exemple, l'immersion de l'appareil).
16. Si l'appareil ne fonctionne pas correctement, retourner le au Service à la clientèle pour examen et un possible remplacement sous garantie.
17. Ne jamais placer l'appareil sur une surface molle, comme un lit ou un canapé.
18. Ne pas utiliser de plaques chauffantes près des yeux, de la peau ou d'autres zones sensibles à la chaleur.
19. Ne pas laisser le fer dans un endroit chaud ou/et humide.

# CONSERVER CES INSTRUCTIONS

## MODE D'EMPLOI

Lorsque vous branchez l'appareil sur la prise avant de l'utiliser, il faut savoir que l'appareil possède une fiche polarisée (une lame est plus large que l'autre). Cette caractéristique de sécurité ne permet d'insérer cette fiche dans une prise polarisée que dans un sens. Si la fiche n'entre pas complètement dans la prise, inversez la fiche. Si elle ne rentre toujours pas, contactez un électricien qualifié. Ne pas essayer de contourner ce dispositif de sécurité.

Ce produit est à usage domestique **SEULEMENT**.

**Cet appareil est conçu pour: 110-240V ~, 50/60Hz, 110W (US)**

### OPERATIONS DE BASE

1. Branchez la base.
2. Placer les rouleaux Magnify sur les dents de la plateforme. Ensuite, appuyez sur le bouton.
3. La plate-forme sera allumée par le bas avec Blue LED Lights, qui réduit les bactéries des rouleaux pendant le chauffage.
4. Attendre 2-3 minutes, jusqu'à ce que le point rouge sur le dessus des rouleaux soit plein. Cela vous permet de savoir que les rouleaux sont chauffés et prêts à être utilisés!
5. Préparer des sections de cheveux si nécessaire.  
Note: Les bords acryliques sur les rouleaux sont spécifiquement conçus pour rester froids, pour un style sûr et facile!
6. Rouler les cheveux en petites sections, et pour maintenir le rouleau en place utiliser les clips Magnify.
7. Commencez par rouler les cheveux du dessus de la tête et la couronne, puis déplacer vous sur les côtés pour finir par l'arrière de la tête. Si vous avez préparé des sections, travaillées à partir de la couche supérieure vers le bas.
8. Attendez 5 minutes ou plus, dès que le point rouge s'estompe ou ont disparait, le rouleau a refroidi, vous pouvez donc l'enlever. Plus le rouleau reste dans la boucle et plus la boucle aura du corps et sera marquée.
9. Brossez à travers les cheveux pour plus de naturel.

### ENTRETIEN

Votre appareil est pratiquement sans entretien. Aucune lubrification n'est requise. Gardez les surfaces chauffées propre et exempt de poussière, de saleté et de laque. Si le nettoyage est nécessaire, débrancher l'appareil de la source d'alimentation, laisser refroidir complètement et essuyer l'extérieur avec un chiffon humide. Laisser sécher complètement avant la prochaine utilisation. Ne pas utiliser de nettoyeurs ou de matériaux abrasifs sur les plaques, car cela pourrait endommager la surface de chauffage. Si le cordon se tord, détordre avant de l'utiliser.

Les convertisseurs électriques **NE PEUVENT PAS** être utilisés.

**Si une défaillance se produit, ne tentez pas de réparer vous-même. Appelez le service clientèle. (Voir «GARANTIE LIMITÉE A 1 AN” Paragraphe ci-dessous).**

## **GARANTIE LIMITÉE 1 AN**

Merci pour l'achat de nos produits! CHI veut que vous soyez satisfait de votre achat et offre une garantie limitée de un (1) an suivant pour tous appareils CHI électroménagers achetés par l'intermédiaire d'un revendeur agréé:

**Ce que CHI fera:** CHI reprendra votre appareil sans frais, pendant 12 mois à compter de la date d'achat si l'appareil est défectueux en matériaux ou de fabrication. L'appareil de remplacement est garanti pour le reste du temps de l'original de la période de garantie de un (1) an. Si le modèle d'appareil envoyé n'est plus disponible, et qu'il est déterminé qu'il ne doit être remplacé, il sera échangé par un appareil comparable.

**Qu'est-ce que cette garantie ne couvre pas?** Cette garantie ne couvre pas **(A)** toutes les pièces en acier, les pièces en plastique, ou cordon souple; **(B)** les dommages causés par la négligence, une mauvaise utilisation ou l'altération de l'appareil; **(C)** le non-respect des instructions de sécurité, de fonctionnement, d'entretien ou du manuel d'utilisation; **(D)** les appareils achetés sur n'importe quel site de vente aux enchères, les ventes sur Internet non associées avec un revendeur autorisé, ou de toutes autres ventes provenant d'un revendeur non agréé; ou **(E)** la modification ou la suppression du numéro de modèle ou d'autres marques d'identification sur l'appareil ou l'emballage. En outre, cette garantie ne couvre pas les dommages résultant de l'usure normale.

### **Comment faire une réclamation de garantie:**

Conservez votre facture originale. Puis soit:

**(A)** Veuillez-vous reporter à la politique de retour de chacun des détaillants pour un retour rapide. Si cette période a expiré, veuillez s'il vous plaît contacter, comme indiqué ci-dessous.

**(B)** Contacter le service clientèle CHI au 877.652.0817 si vous avez des questions au sujet de votre appareil. Envoyer votre appareil, avec une note expliquant le dysfonctionnement ou le problème rencontré, la facture originale indiquant le lieu et la date d'achat, et un chèque ou de l'argent à l'ordre CHI d'un montant de 15,00 \$ US pour couvrir les frais de transport (Etats-Unis seulement: résidents de la Californie ne sont pas tenus d'envoyer le paiement), à l'adresse suivante:

Attention: Service à la clientèle  
CHI Home  
A Division of  
Farouk Systems, Inc.  
880 E. Richey Road  
Houston, TX 77073

CHI n'est pas responsable des articles ou des appareils manquants ou volés qui sont perdus lors de l'expédition à CHI. Nous recommandons fortement le suivi de votre envoi par UPS, Federal Express ou courrier recommandé et de garder le numéro de suivi pour votre dossier. Vous êtes responsable des frais d'expédition pour envoyer votre appareil à CHI.

**Comment la loi s'applique-t-elle dans certains États?** Cette garantie vous donne des droits juridiques spécifiques, et vous pouvez également avoir d'autres droits qui varient d'un Etat à l'autre. Certains Etats ne permettent pas les limitations sur la durée d'une garantie implicite, de sorte que la limitation ci-dessus des garanties implicites peut ne pas s'appliquer à votre Etat. Certains Etats ne permettent pas l'exclusion ou la limitation des dommages indirects ou consécutifs, la limitation ou l'exclusion ci-dessus peuvent ne pas s'appliquer à votre Etat.

**Quelle est la durée de la garantie?** Un (1) an à compter de la date d'achat ou, si aucune preuve d'achat est fournie, un (1) an à compter de la date de fabrication.

**Limitations: (A)** LA DURÉE DE TOUTE GARANTIE IMPLICITE DE QUALITÉ MARCHANDE, D'ADEQUATION A UN USAGE PARTICULIER, DE BONNE PERFORMANCE DANS LES RÈGLES DE L'ART, DE SERVICE OU AUTRE SUR CE PRODUIT, EST LIMITÉE À LA DURÉE DE LA GARANTIE EXPRESSE CI-DESSUS QUI EST DE UN (1) AN À PARTIR DE LA DATE D'ACHAT OU DE FABRICATION, SELON LE CAS; **(B)** CHI NE SERA PAS RESPONSABLE POUR TOUS DOMMAGES DIRECTS OU INDIRECTS QUI DÉCOULENT DE L'INSTALLATION, DE L'UTILISATION, OU DU FONCTIONNEMENT DE SES OUTILS, HORS DE LA VIOLATION DE TOUTE GARANTIE IMPLICITE OU EXPLICITE.

Merci encore pour votre achat. Nous apprécions l'occasion de servir nos clients.

# MANUAL DE PROPIETARIO

# CHI<sup>®</sup> SMART MAGNIFY

1", 1.25" or 1.5" Volumen Rollers Cerámicos Magnify  
con sistema de Blue Light

CS1104 (1" Rollers)

CS1105 (1.25" Rollers)

CS1406 (1.5" Rollers)

110-240V ~, 50/60Hz, 110W




## Instrucciones de Propietario

Antes de utilizar el aparato, favor de leer estas instrucciones cuidadosamente y guardelas para futuras referencias.

CHI HOME  
A Division of  
Farouk Systems, Inc.  
880 E. Richey Road  
Houston, TX 77073  
TEL: 877.652.0817

**CHI** HOME™

## DESCRIPTION



1. PRODUCTO: **CHI Smart MAGNIFY 1", 1.25" or 1.5" Volumen Rollers Cerámicos Magnify con sistema de Blue Light**
2. TIPO DE DESIGNACION: **CS1104 (1" Rollers), CS1105 (1.25" Rollers), CS1406 (1.5" Rollers)**

### **INSTRUCCIONES IMPORTANTES DE SEGURIDAD**

Cuando utilice aparatos electricos, especialmente cuando estan presentes los niños, deben seguir siempre las medidas basicas de seguridad, incluyendo las siguientes:

### **LEA TODAS LAS INSTRUCCIONES ANTES DE USAR MANTENGA ALEJADO DEL AGUA**

**PRECAUCIÓN:** Como sucede con la mayoría de los aparatos electricos, las partes electricas estan bajo tensión cuando el aparato se encuentra apagado con el interruptor en OFF.

Para reducir el riesgo de muerte por una descarga eléctrica:

1. Siempre desconecte el aparato inmediatamente después de utilizarse ya que esta aun electricamente cargada.
2. No se utilice mientras se baña.
3. No coloque ó guarde el aparato en un lugar donde se pueda caer dentro de un lavabo o bañera.
4. No coloque ó deje caer dentro de agua ó algún liquido.
5. Si el aparato cae dentro del agua, desconectelo inmediatamente. No meta la mano dentro del agua.
6. Si esta utilizando el aparato electrico cerca de agua, instale tomas de GCFI en todos los interruptores donde se conectan los aparatos eléctricos.

**ADVERTENCIA: Para reducir el riesgo de quemaduras, electrocución, incendio ó lesiones a alguna persona:**

1. Cuando no este en uso, desconéctelo. Permita al aparato enfriarse y guárdelo en un lugar seguro y seco.
2. Esta aparato se calienta cuando esta en uso. No deje que sus ojos ó la piel estén en contacto con las superficies calientes.
3. No coloque el secador caliente directamente en cualquier superficie mientras este caliente ó conectado.
4. Un aparato nunca debe estar desatendido cuando este conectado.
5. Estricta supervisión es necesaria cuando este aparato es utilizado por, ó cerca de niños ó personas con ciertas discapacidades.
6. Utilice este dispositivo solo para su uso tal y como se describe en este manual
7. Nunca opere este aparato si el cable ó enchufe esta dañado.
8. Nunca permita que el cable de alimentación sea jalado, torcido, forzado, con tiron, rigurosamente doblado, especialmente en las conexiones del enchufe. Pueden ocurrir daños en el punto mas alto de reflexión de la entrada del aparato, causando ruptura y corte. Manipule el cable cuidadosamente para una vida mas larga.
9. Mantenga el cable fuera de las superficies calientes. No enrolle el cable alrededor del aparato.
10. Nunca deje caer ó inserte ningún objeto(s) en cualquier apertura.
11. No utilice al aire libre ó donde son utilizados productos en aerosol ó el oxigeno es administrado.
12. No utilice una extensión de cable con este aparato.
13. Nunca se utilice mientras duerme.
14. Nunca lo opere con un convertidor de voltaje.
15. Este aparato esta provisto de un dispositivo que puede ser invariable en virtud de algunas condiciones anormales (tales como una inmersión del aparato).
16. Si no esta trabajando apropiadamente, ó se ha caído, dañado ó caído dentro del agua, regrese el aparato a algún centro de servicio para ser revisado o reparado.
17. Nunca deje el aparato en una superficie suave, tales como cama ó sofá. Donde las aberturas de aire (entradas) pueden bloquearse.
18. No use las placas cerca de los ojos u otras áreas sensibles.
19. No deje el aparato en lugares húmedos ni mojados.

# GUARDE ESTAS INSTRUCCIONES

## INSTRUCCIONES DE FUNCIONAMIENTO

Enchufe el aparato en la toma de corriente antes de su uso. Este aparato tiene un enchufe polarizado (un enchufe es mas ancho que el otro). Como una característica de seguridad este enchufe encajara en un tomacorriente de una sola forma. Si el enchufe no encaja completamente en el tomacorriente, invierta el enchufe. Si aun así no encaja, contacte a un electricista calificado. No intente vencer esta característica de seguridad

Este producto es de uso domestico **UNICAMENTE**.  
**Este producto es para: 110-240V ~, 50/60Hz, 110W**

### Operaciones Básicas

1. Conecte la Base.
2. Coloque los Rulos Magnify en las puntas de la base. A continuación, pulse el botón de encendido.
3. La plataforma se iluminara , cuando este encendida, con luces LED azules reduce las bacterias los rolos mientras se calientan.
4. Espere durante 2-3 minutos, hasta que punto rojo en la parte superior de los rodillos se encienda totalmente. Esto le permite saber que los rodillos están calientes y listos para ser usados
5. Reparta el cabello en secciones, según sea necesario.  
Nota: Los bordes acrílicos refrigerados de los rulos están diseñados específicamente para hacer un peinado fácil y seguro.
6. Enrolle el cabello en secciones pequeñas, fije los Rulos con los clips Magnify para mantener el rulo en su lugar.
7. Empiece a Enrollar el cabello de la parte superior de la cabeza y de la coronilla, en movimiento hacia los lados y luego hacia la parte posterior de la cabeza. Si tiene capas, trabajar desde la capa superior a la parte inferior.
8. Espere 5 minutos o más, después de que el punto rojo se ha atenuado o desaparecido y el rodillo se ha enfriado, para retirar el rulo. Cuanto más tiempo permanece el cabello en el rulo, nos quedará más rizado y con más cuerpo.
9. Cepille suavemente el cabello para crear un estilo más suave y natural.

### MANTENIMIENTO

Su aparato esta virtualmente libre de mantenimiento. No necesita lubricación. Mantenga la superficie de calor limpio y libre de polvo, seco y del spray de cabello. Si necesita limpieza, desconecte el aparato de la fuente de poder y limpie el exterior con un paño. Si el cable esta torcido, gírelo para enderezar antes de usarse.

**Si ocurre una mala función, no intente repararla usted mismo. Llame a Servicio al Cliente. (Vea la Sección de “GARANTIA LIMITADA”).**



# 1 AÑO DE GARANTIA LIMITADA

Gracias por comprar nuestros productos! CHI Home, LLC se repararan ó cambiaran (según la opción) el aparato de forma gratuita durante 12 meses desde el día de compra si el dispositivo esta defectuoso de fabricación o defecto material. Cualquier problema derivado del mal uso, intentos de reparación, caídas o desgaste extreme del dispositivo no están cubiertos por esta garantía.

**Que hará CHI Home, LLC?** CHI Home, LLC repararan ó reemplazaran su dispositivo (según sea el caso) sin cargo más que \$15.00 para el envío de regreso y la mano de obra (solo los Estados Unidos: Los Residentes de California no requieren de enviar pago). El reemplazo ó la reparación del aparato son garantizados por el periodo original de los 1 años de garantía. Si el aparato enviado ya no esta disponible se le enviara uno que sea lo más similar a este comparable.

**Que es lo que esta garantía no cubre?** Esta garantía no cubre ninguna piezas de acero, piezas de plástico, flexibilidad del cable, daños causados por negligencia, alteraciones, mal uso, por no seguir la seguridad, funcionamiento ó instrucciones de mantenimiento; aparatos adquiridos através de Subastas de sitios en Internet ó alguna otra forma de compra con distribuidores no autorizados; ó alteraciones ó removimiento del numero de serie u otra identificación. Además esta garantía no cubre el desgaste normal de uso.

## **Como reclamar la garantia:**

Guarda tu empaque original. Luego también:

**(A)** regresa el aparato con el recibo original a la tienda donde se haya adquirido el aparato que puede ser reemplazado de forma gratuita, dependiendo de las políticas de la tienda en donde se haya adquirido (los términos y condiciones pueden variar dependiendo de las políticas de garantía de la tienda) ó

**(B)** ponte en contacto con CHI Home, LLC Customer Service al (877) 652-0817 si tienes alguna duda acerca de tu aparato. Manda tu aparato, junto con una nota que explique el mal funcionamiento del aparato que se a experimentado, el recibo original indicando el lugar y la fecha en el que fue adquirido y un cheque o recibo postal pagadero a CHI Home, LLC por un monto de \$15.00 US para cubrir el embarque (Estados Unidos solamente: (residentes de California no es necesario que manden el pago) a la dirección de:

Atención: Servicio a Clientes  
CHI Home  
A Division of  
Farouk Systems, Inc.  
880 E. Richey Road  
Houston, TX 77073

CHI Home, LLC no se hace responsable por pérdida ó por robo de aparatos que se pierdan en transito a CHI Home, LLC. Nosotros les recomendamos que sigan su cargamento usando UPS, FEDEX ó correo registrado y guardar el número de búsqueda en sus archivos. Tu eres responsable de los cargos de embarque para mandar tu aparato a CHI Home.

**Como aplica la ley del estado?** esta garantía te da derechos legales especificos, y tambien puedes tener otros derechos que varian de estado a estado. Algunos estados no permiten limitaciones de cuanto tiempo una garantía implícita dura, asi que las limitaciones de arriba ó la garantía implícita no aplican para ti. Algunos estados no permiten la exclusión ó limitaciones de incidentes ó daños, asi que las limitaciones de arriba no aplican para ti.

Cuanto tiempo dura la garantía? Un (1) año desde la fecha de compra. Limitaciones. **(A)** LA DURACION DE CUALQUIER GARANTIA IMPLICITA DE COMERCIABILIDAD, IDONEIDAD PARA UN PROPOSITO PRINCIPAL, Y ELABORACIÓN PARA UN BUEN RENDIMIENTO EN EL SERVICIO, Ó DE OTRA FORMA, EN ESTE PRODUCTO ESTA LIMITADA LA DURACIÓN DE LA GARANTIA ESTIPULADA POR UN (1) AÑO APARTIR DE LA FECHA DE COMPRA. **(B)** CHI HOME, LLC NO SERA RESPONSIBLE DE LOS DAÑOS CONSECUENTES Ó DAÑOS INCIDENTALES QUE PROVIENEN DE LA INSTALACION, USO Ú OPERACION DE SUS DISPOSITIVOS Ó FUERA DEL INCUMPLIMIENTO DE CUALQUIER GARANTIA EXPLICITA Ó IMPLICITA.

Gracias otra vez por tu compra. Apreciamos la oportunidad de servir a nuestros clientes.


Attach receipt here for your records and safekeeping.

---

A fin de sauvgarder votre reçu pour votre référence. Attacher le ici.

---

Ponga recibo aquí para guardar en lugar seguro.

A large, empty rectangular box with a thin black border, intended for attaching a receipt. It occupies the central portion of the page.

**CHI** HOME™

A Division of  
Farouk Systems, Inc.